






Ci occupiamo di.....

COLORI




Abbiamo iniziato l'anno scolastico e dopo aver fatto un po' di conoscenza andiamo ad occuparci della conoscenza dei tre colori **Primari : Rosso, giallo ,blu.**

Iniziamo a cercare insieme ai bambini,degli oggetti di colore rosso

pomodori, peperoni, papaveri, coccinella ,mela


Foglie autunnali




Per iniziare a far lavorare i bambini con varie tecniche, confezioniamo un piccolo libricino
E per ogni pagina ,proporremo l'oggetto rosso ,che i bambini hanno nominato: l'oggetto
Verrà colorato, riempito con palline di velina rossa, pezzi di stoffa , strisciette di carta.
Useremo colla, forbici ,tempera ,farina, sale per fare la pasta rossa.













Passiamo ora a considerare il colore... **GIALLO**

Quali figurine possiamo cercare ????

Ma certo... eccole qui...



Il colore giallo è un colore molto gradito dai bambini : mostriamo dei libri con delle figure gialle ed i bambini vengono attirati dalla figura che mostra dei pulcini. Tanti bimbi, vivendo Non sempre a contatto con gli Animali della fattoria, non sanno come nasce un pulcino. Prima di dare ai bimbi il disegno ,mostriamo dal computer la nascita di un pulcino:le reazioni sono di meraviglia e poco dopo eccoci armati di colore a dita giallo ,pronti per riempire di colore il nostro pulcino ,che esce dall'uovo.







Ma anche il sole è giallo,

Un bel girasole,

Una bella pera matura







Meravigliosi girasoli GIALLI



Per ultimo ci concentriamo sul bellissimo coloreBLU



Coloriamo il mare



Il cielo stellato e tanti palloncini colorati di blu







E per finire

tanti bellissimi fiordalisi



